

ĆWICZENIA UTRWALAJĄCE

1. Ćwiczenia artykulacyjne warg i języka – kostka powie nam, ile razy wykonać ćwiczenie.









	<p>POLICZ GÓRNE ZĘBY JĘZYKIEM</p> 
	<p>PARSKAJ JAK KOŃ</p> 
	<p>POMALUJ JĘZYKIEM PODNEBIENIE</p> 
	<p>UMYJ JĘZYKIEM DOLNE ZĘBY</p> 
	<p>DMUCHAJ</p> 
	<p>UŚMIECHNIJ SIĘ SZEROKO</p> 

2. Ćwiczymy pamięć i spostrzegawczość.



Wytnij obrazki. Wykorzystaj je do zabawy w grę „Memo”. Gdy znajdziesz jednakowe obrazki przeczytaj to, co jest na nich napisane lub powtórz za osobą dorosłą.



 PTA	 KTO	 TFO
 PTU	 KTU	 TFU
 TŁA	 STU	 AŁTY
 TŁO	 STO	 AUTO

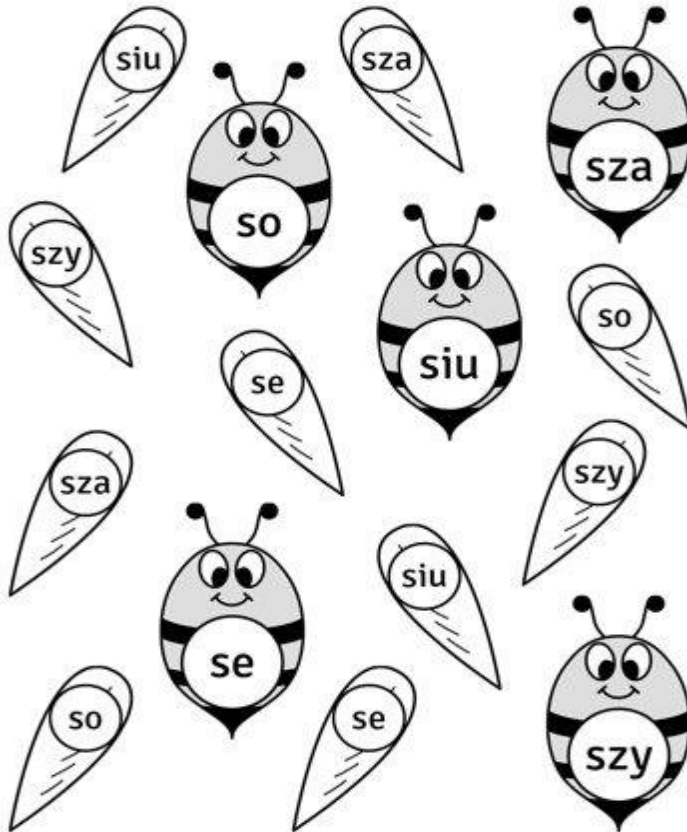
3. Różnicujemy głoski s-sz-ś



Zadanie 17

- ✓ Dopasuj skrzydełka do pszczołek.
- ✓ Odczytaj wszystkie sylaby.

Różnicowanie głosek [s – sz – ś]



4. SKOJARZENIA – ZESTAW SKŁADA SIĘ Z 3 ELEMENTÓW, do obrazka zwierzęcia dopasowujemy miejsce, w którym żyje/mieszka i czym się żywi. Utrwalamy słownictwo. Możemy również spróbować stworzyć opowiadanie na temat przyrody zwyczajów zwierząt.

Miłej zabawy.

